

Университет “Адам”

ОТЧЕТ

Анкетирования по адаптации иностранных
студентов

Отчет

1. Целью проводимого исследования является выявление факторов, повлиявших на выбор места учебы и получение информации об их адаптации к учебному процессу и к студенческой жизни в целом.

2. Объект исследования: студенты 1-семестра

3. Субъект исследования: деканат ВШМ

4. Метод социологического исследования: анкетирование

5. Сроки проведения: январь 2022 г.

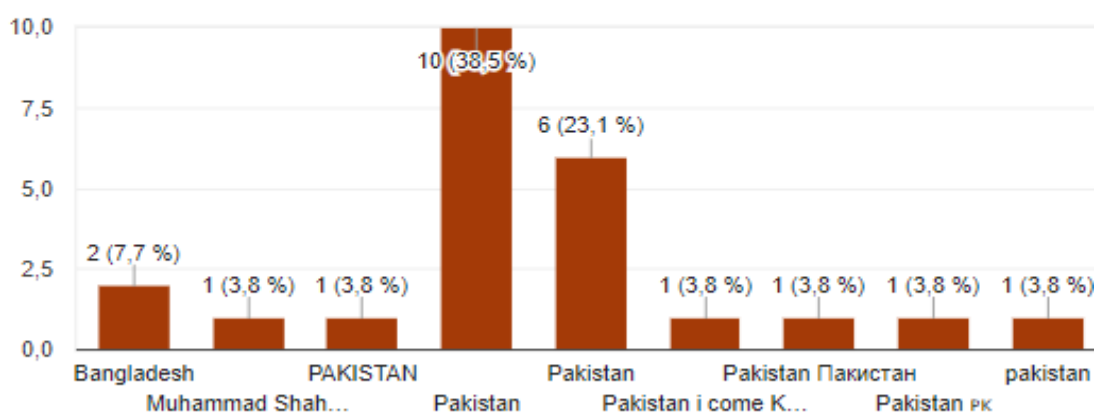
Количество опрашиваемых студентов

Семестр	Общее количество студентов	Количество опрашиваемых (% от общего количества)
1 семестр	47	26 (47%)

В анкетировании приняли участие 26 студентов ВШМ. Это составляет 47% от общего числа студентов 1-семестра на момент исследования. В вопросах анкеты использованы 28 вопросов как открытого, так и закрытого типа вопросов.

Which country did you come from? (write the name of the country in Russian or English)

26 ответов



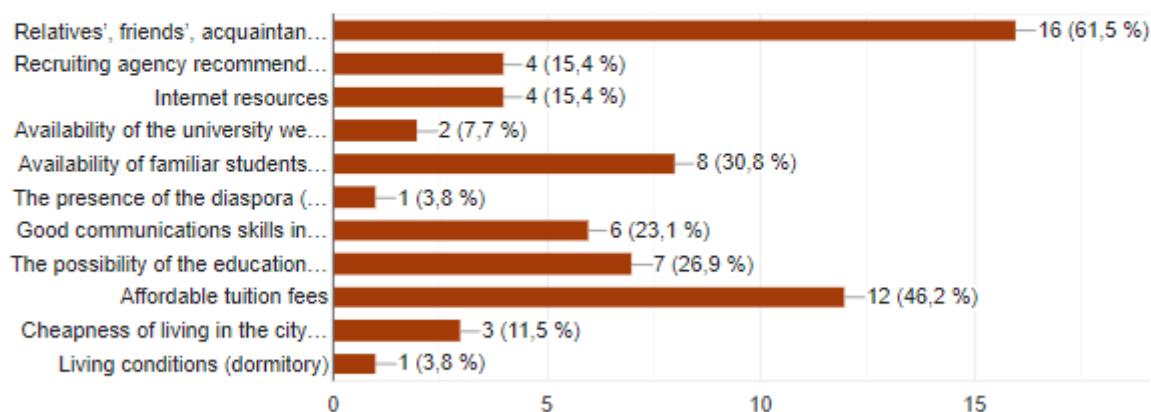
По итогам 1-го опроса выяснилось, что 24 студента из 26 прибыли в

университет из Пакистана, и лишь двое из них являются гражданами Бангладеш.

What factors are most influenced in your choice of studying in Kyrgyzstan and this university? (choose up at least three answers)



26 ответов

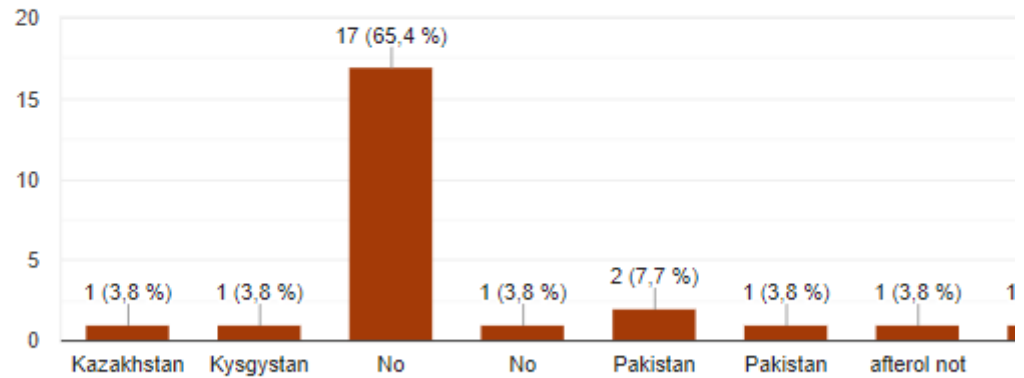


Основными факторами, при выборе университета “Адам” для студентов 1-семестра, послужили:

1. Советы родственников, друзей и знакомых (16 студентов)
2. Доступная стоимость обучения (8 студентов)
3. Наличие в вузе знакомых студентов (8 студентов)
4. Возможность освоения образовательной программы на английском языке (7 студентов)
5. Доступность сайта университета (2 студента)
6. Дешевизна проживания в городе. (3 студента)
7. Хорошее владение русским и английским языками.

Have you studied in any other country?(If yes write the name of university, school and country)

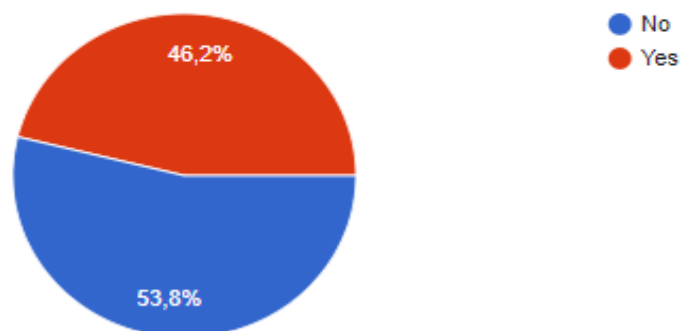
26 ответов



Почти все студенты раньше не обучались в других странах кроме Кыргызстана и Пакистана. Только 1 студент из 26 ранее обучался в Казахстане.

Did you compare Kyrgyzstan and this university with other countries and universities before you choose this country and university?

26 ответов

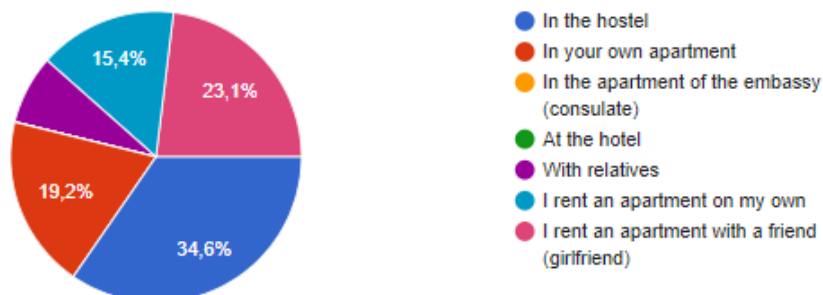


46,2% студентов перед поступлением сравнивали Кыргызстан и данный вуз с другими странами и вузами. 53,8% поддержали ответ “нет”.

Where do you live in Bishkek?


 Копировать

26 ответов

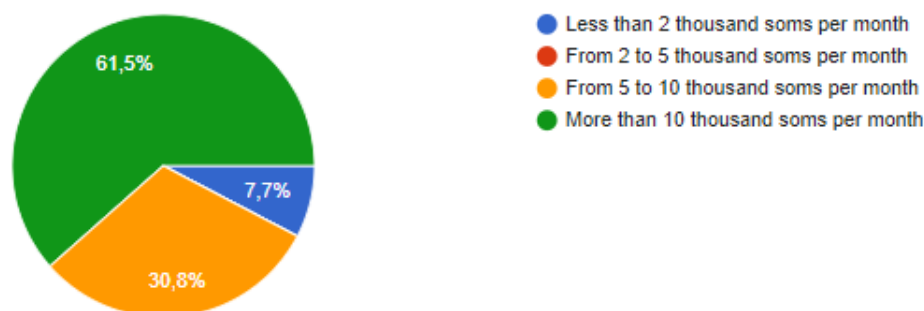


Большинство студентов выбрали общежитие (34,6%) местом для проживания во время обучения в нашей стране. 23,1% студентов снимают квартиру вместе с друзьями. Были и такие студенты которые проживают в собственной квартире во время обучения (19,2%). 15,4% снимают квартиру и проживают одни.

How much money do you spend on a hostel/apartment per month?

 Копировать

26 ответов

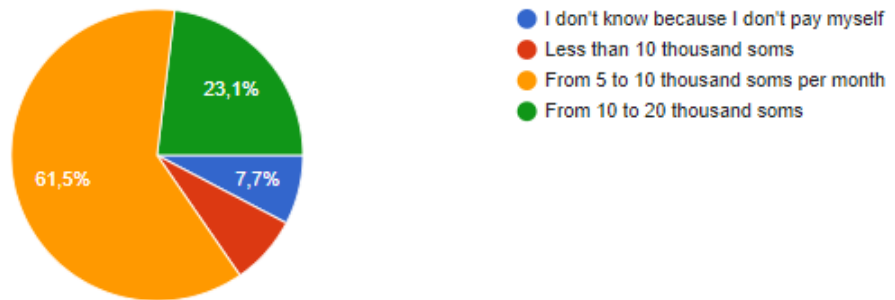


Для оплаты за место проживания 61,5% студентов тратят свыше 10 тыс. сомов. 30,8% оплачивают за аренду место проживания от 5 до 10 тыс. в месяц. И лишь 7,7% от всех студентов тратят меньше 2 тыс. сомов.

How much money do you spend on food per month?

 Копировать

26 ответов

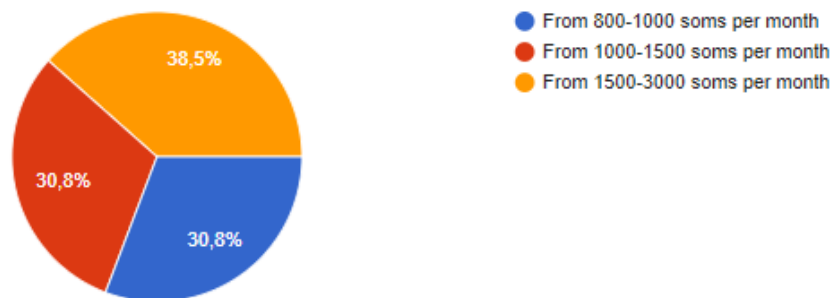


У многих (61,5%) студентов уходит от 5 до 10 тыс. сомов на питание в месяц. 23,1% тратят от 10 до 20 тыс. сомов в месяц. Некоторые студенты (7,7%) не знают сумму затрат на еду, так как не оплачивают сами.

How much money do you spend on fare around the city where you study?

 Копировать

26 ответов



На транспорт по городу студенты тратят:

30,8%- от 1000-1500тыс. сомов в месяц

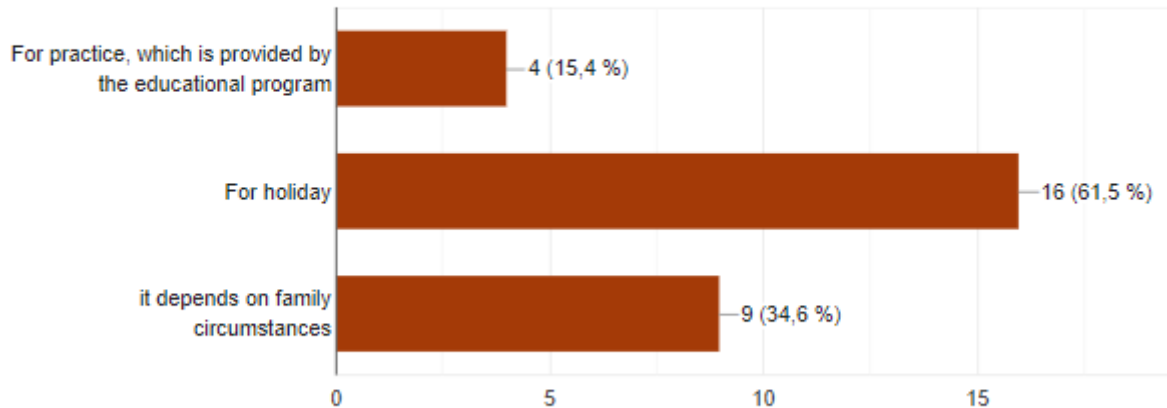
38,5%- от 1500-3000тыс. сомов в месяц

30,8%-от 800-1000тыс. сомов в месяц.

What is the purpose of your visiting home?



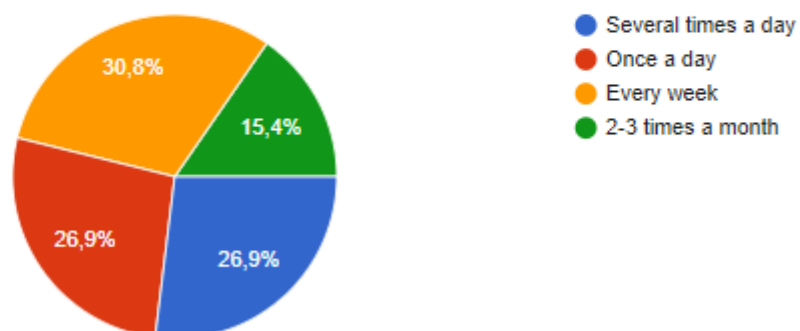
26 ответов



Целью поездки студентов домой, является отдых (61%), остальные выезжают по семейным обстоятельствам (34,6%) и для прохождения практики (15,4%).

How often do you contact with your relatives and friends by phone, zoom, e-mail?

26 ответов



Студенты общаются с родственниками и друзьями по телефону, зуму, электронной почте:

Несколько раз в день – 26,9%

Еженедельно-30,8%

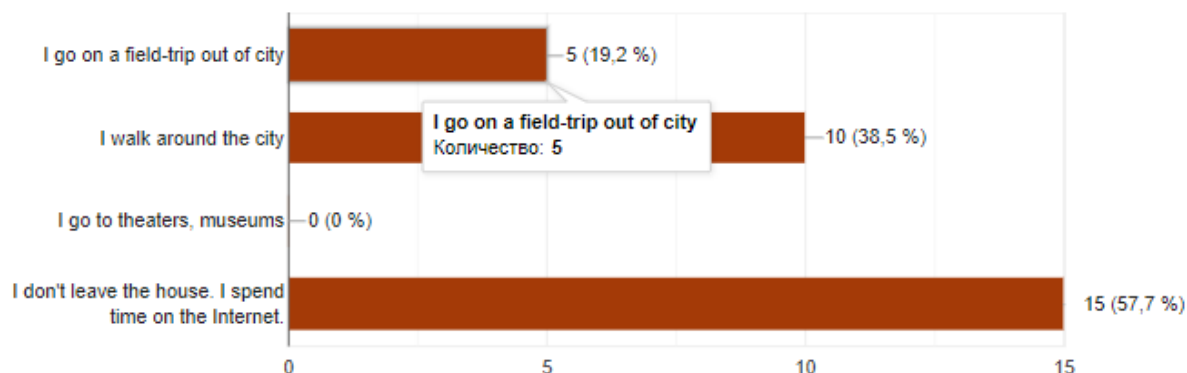
Один раз в день-26,9%

2-3 раза в месяц-15,4%

How do you spend your weekends?

Копировать

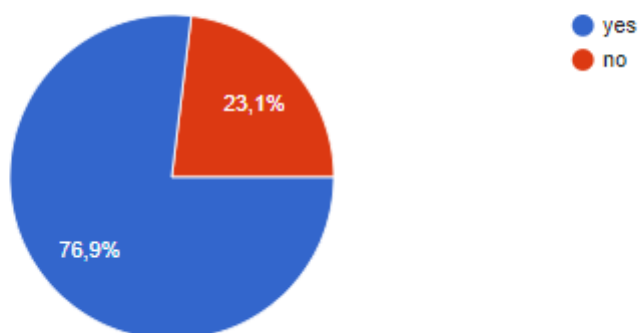
26 ответов



На вопрос “как вы проводите свои выходные?” 57,7% респондентов ответили что не выходят из дома и проводят время в соц.сетях. Прогулки по городу 38,5%, загород выезжают 19,2% студентов. Выяснилось, что ни один студент в свои выходные, не посещает театры и музеи.

Were you introduced to the learning process at the start of the year?

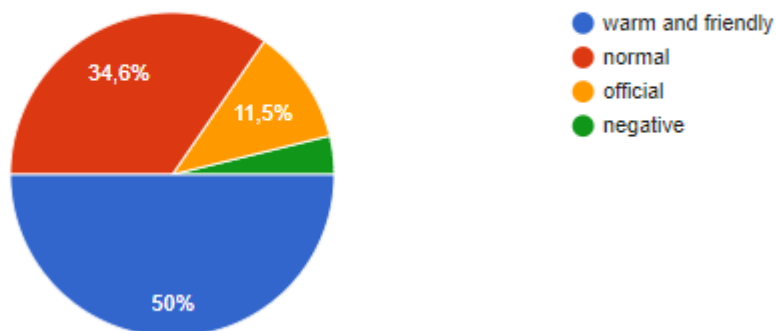
26 ответов



Подавляющее большинство студентов (76,9%) подтвердили, что были ознакомлены с учебным процессом в начале учебного года. 23,1% не были ознакомлены с учебным процессом.

Relationship "Teacher-student". (in educational process)

26 ответов



Отношения "Преподаватель-студент":

Теплые и дружественные- 50%

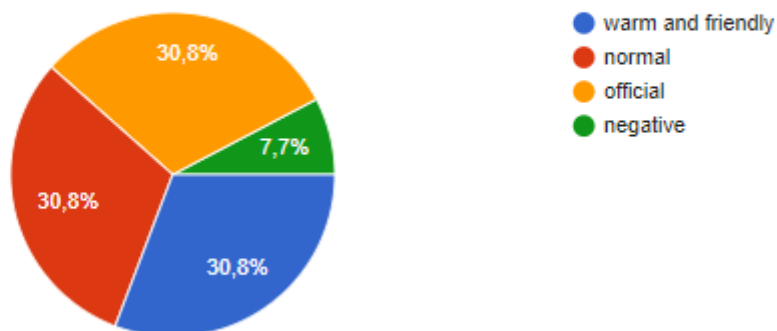
Официальные-11,5%

Нормальные- 34%

Негативные-3,8%

Relationship "Stuff-student" (Rector, vice-rector, department members etc.)

26 ответов



Отношения "Персонал-студент" (ректор, проректор, деканат и.т.д):

Теплые и дружественные-30,8%

Официальные-30,8%

Нормальные-30,8%

Негативные-7,7%

Relationship between students.

26 ответов



Отношение между студентами:

Теплые и дружественные-53.8%

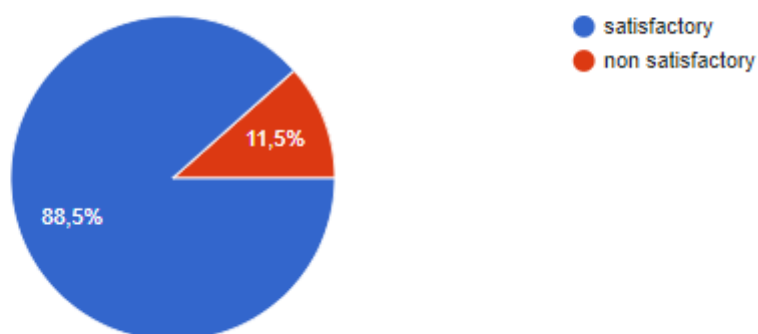
Официальные-7,7%

Нормальные- 34,6%

Негативные-3,8%

How do you rate your coordinator's work?

26 ответов



Удовлетворенность работой куратора составляет 88,5%. 11,5% поддержали ответ “не удовлетворен”.

How do you rate the organization of educational process in your study program?

 Копировать

26 ответов

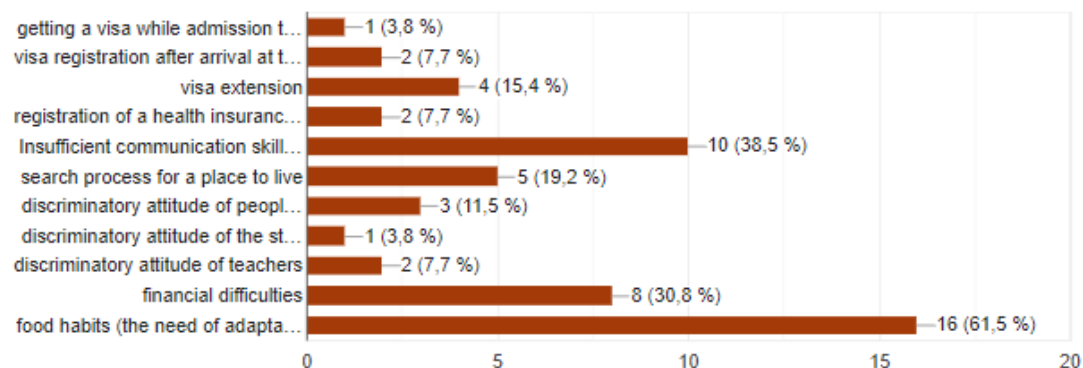


По мнению многих студентов (61%), организация учебного процесса находится на удовлетворительном уровне. 19,2% полностью не удовлетворены качеством обучения в целом. 11,5% считают, что организация учебного процесса на высшем уровне.

What kind of problems did you have at the time of the university admission and studying in Kyrgyzstan?

 Копировать

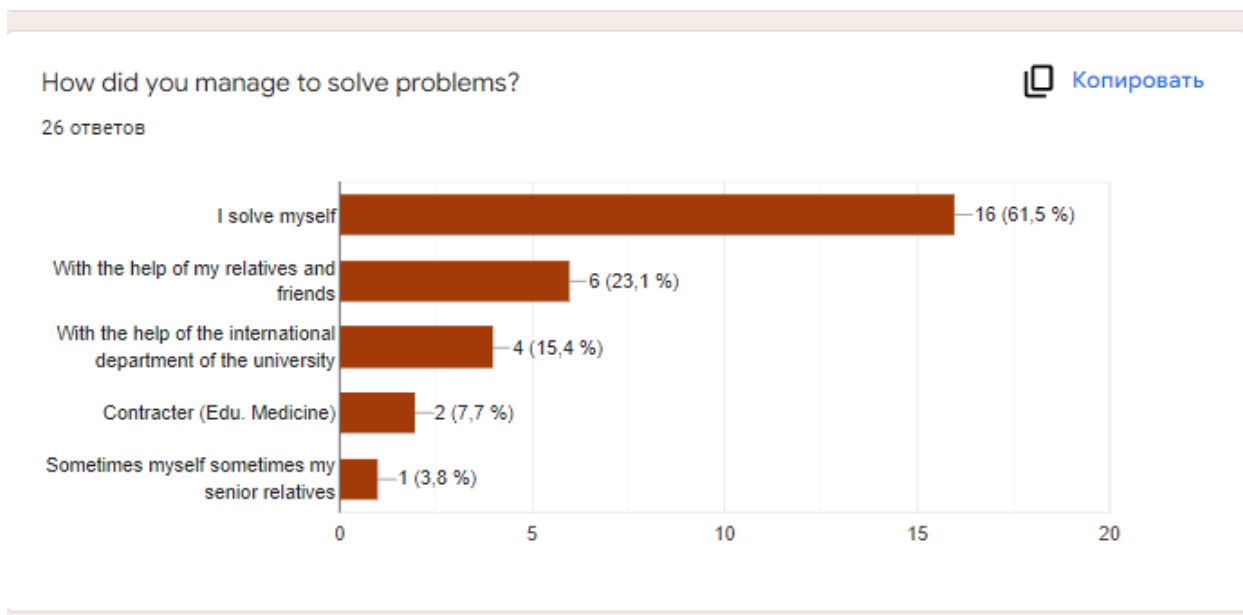
26 ответов



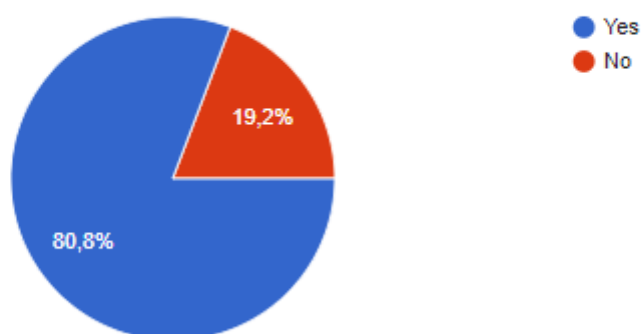
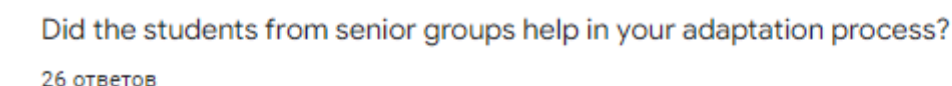
С какими проблемами столкнулись студенты, в период поступления в университет и обучения в Кыргызстане, описаны в следующей таблице:

Регистрация визы после прибытия в вуз для обучения	2 студента
Продление визы	4 студента
Поиск места для проживания	5 студентов

Финансовые трудности	8 студентов
Особенности питания	16 студентов
Дискриминационное отношение окружающих за пределами вуза	3 студента
Языковой барьер	10 студентов



61% студентов решили проблемы самостоятельно. За помощью к друзьям и родственникам обращались 23,1% студентов. Международный отдел университета помог 23% студентам в решении их проблем. И только 1 студент обращался к товарищам, которые учатся на старших курсах.



Большинство(80,8%) подтвердили, что студенты старших курсов оказывали поддержку в процессе адаптации к студенческой жизни в университете. 19,2% дали отрицательный ответ на этот вопрос.

В пункте о замечаниях и предложениях студенты написали следующее:

1. Улучшить отношение к студентам-пакистанцам.
2. Улучшить качество методических материалов.
3. Организовать транспорт для студентов.
4. Пересмотреть расписания некоторых занятий.

Ассистент декана



Исаков А.О.

17.01.2022 г.